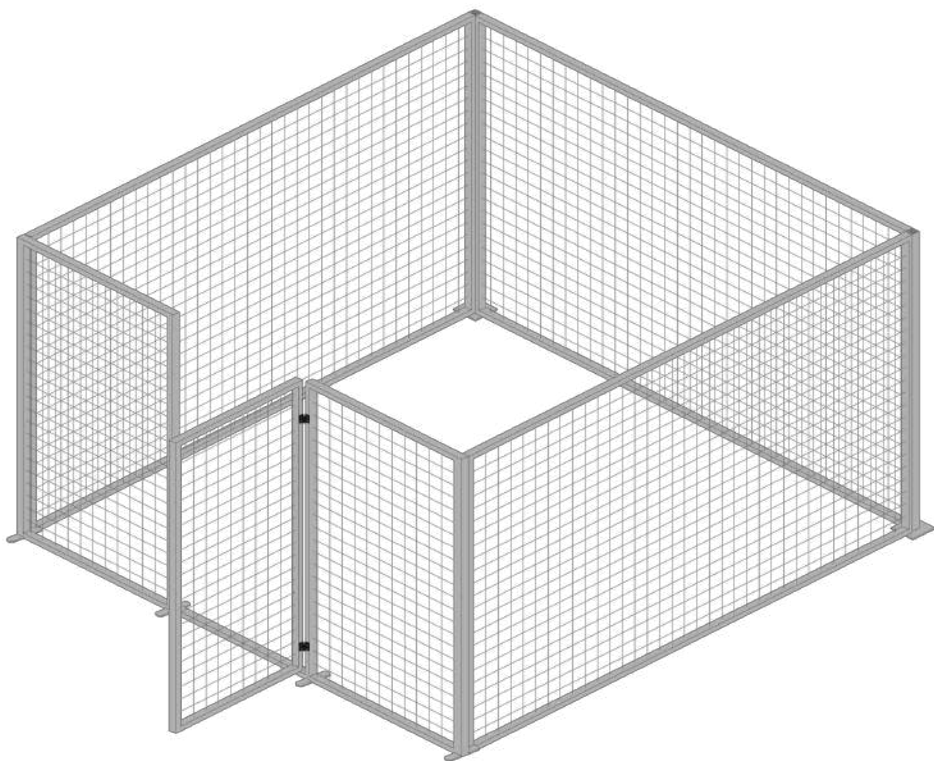


ISTRUZIONE

Assemblaggio recinto

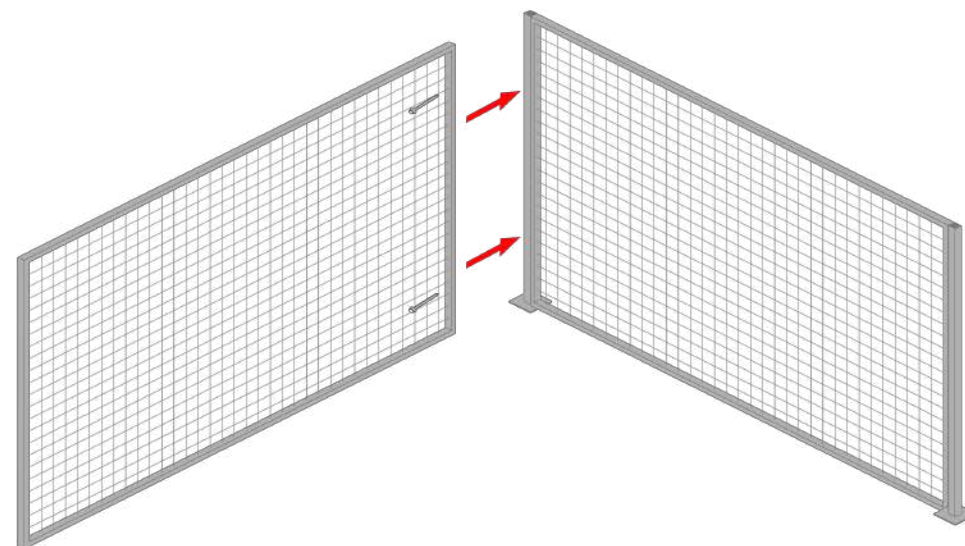


Fase 1

Al pannello posteriore sono già stati attaccati i pali di sostegno.

Agganciare il pannello di *sinistra* con quello posteriore utilizzando **2 viti a testa esagonale 6,3 x 22 mm**.

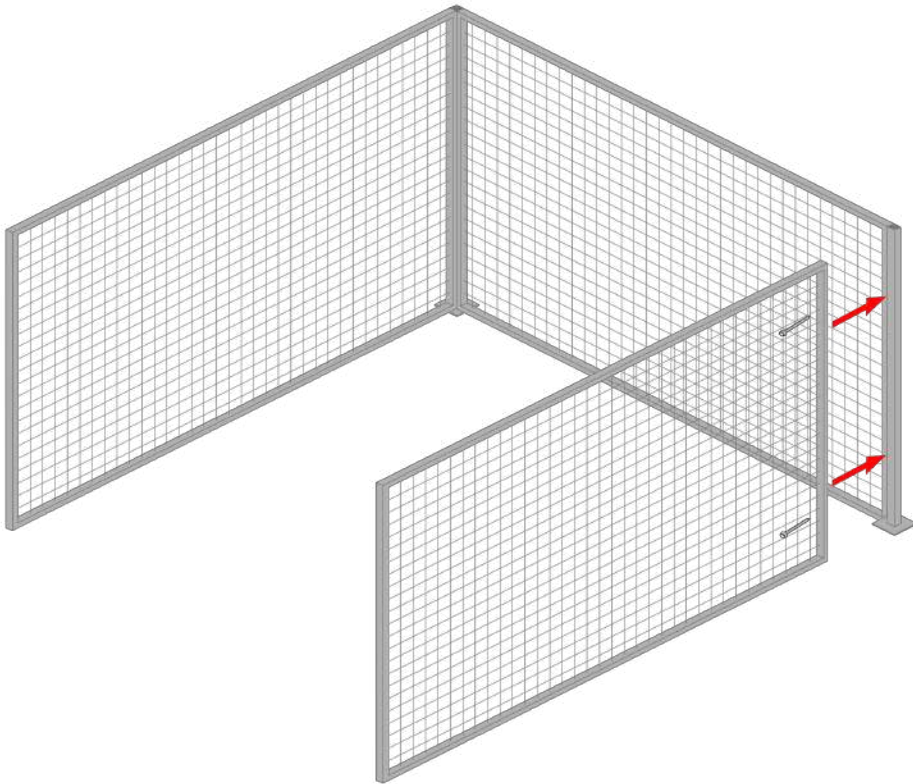
I fori dovrebbero già essere presenti, se non fosse così basta forare con una **punta da 5 mm**.



Fase 2

Agganciare il pannello di *destra* con quello posteriore utilizzando **2 viti a testa esagonale 6,3 x 22 mm**.

I fori dovrebbero già essere presenti, se non fosse così basta forare con una **punta da 5 mm**.



Fase 3

Agganciare il pannello di *anteriore* con il pannello di destra e quello di sinistra utilizzando **2 viti a testa esagonale 6,3 x 22 mm** per lato.

I fori dovrebbero già essere presenti, se non fosse così basta forare con una **punta da 5 mm**.

